

NATUURLIJKE TANDEN

BEWONER

KAMER

WIE?



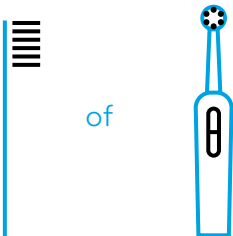
WANNEER?



MATERIAAL



(minstens 1450 ppm fluoride)



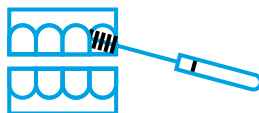
of




HOE?



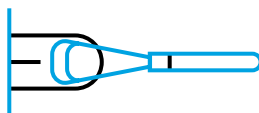
- 1 Alle materiaal klaarleggen, handschoenen aandoen en kledij van de bewoner beschermen. Indien droge mond, glas water aanbieden.




- 2 De ruimtes tussen de tanden reinigen met een interdentaal borsteltje.



- 3 Poetsen met (elektrische) tandenborstel + tandpasta.



- 4 Tong reinigen en kort naspoelen.



- 5 Alle materialen afspoelen en tandenborstel droog rechtopstaand bewaren.

EXTRA OPMERKINGEN

NATUURLIJKE TANDEN EN GEBITSPROTHESE (OP IMPLANTATEN)

BEWONER

KAMER

WIE?



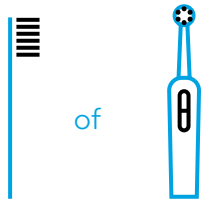
WANNEER?



MATERIAAL



(minstens 1450 ppm fluoride)



of



EXTRA OPMERKINGEN

Bij kalkaanslag (tandsteen) de gebitsprothese één nacht in natuurazijn laten weken. Goed schrobben en afspoelen.

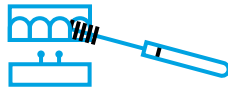
HOE?



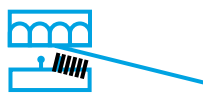
1 Alle materiaal klaarleggen, handschoenen aandoen en kledij van de bewoner beschermen. Indien droge mond, glas water aanbieden.



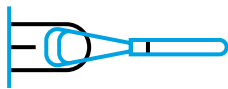
2 Gebitsprothesen uit de mond halen.



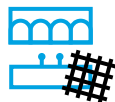
3 De ruimtes tussen de tanden reinigen met een interdentaal borsteltje.



4 2 minuten poetsen met (elektrische) tandenborstel + tandpasta. Indien implantaten, poetsen zoals natuurlijke tanden.



5 Tong reinigen.



6 De zachte delen van de mondholte reinigen met een gaasje en water en kort naspoelen.



7 Gebitsprothese reinigen met gebitsprotheseborstel en vloeibare zeep. Goed afspoelen en drogen.

- 's ochtends: gebitsprothese nat maken en in een propere mond plaatsen.
- 's avonds: gebitsprothese uitlaten voor de nacht, reinigen en in een droge container plaatsen.



8 Alle materialen afspoelen en borstels droog rechtopstaand bewaren.

GEBITSPROTHESE

BEWONER

KAMER

WIE?



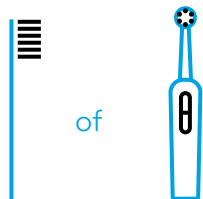
WANNEER?



MATERIAAL



Indien implantaten:



of



EXTRA OPMERKINGEN

Bij kalkaanslag (tandsteen) de gebitsprothese één nacht in natuurazijn laten weken. Goed schrobben en afspoelen.

HOE?



1

Alle materiaal klaarleggen, handschoenen aandoen en kledij van de bewoner beschermen. Indien droge mond, glas water aanbieden.



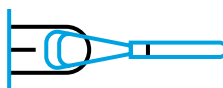
2

Gebitsprothesen uit de mond halen.



3

Indien implantaten, poetsen met tandenborstel. Indien baar op implantaten, onder baar reinigen met interdentaal borsteltje.



4

Tong reinigen.



5

De zachte delen van de mondholte reinigen met een gaasje en water en kort naspoelen.



6

Gebitsprothese reinigen met gebitsprotheseborstel en vloeibare zeep. Goed afspoelen.



7

Alle borstels droog rechtopstaand bewaren.

GEEN NATUURLIJKE TANDEN, GEEN GEBITSPROTHESEN

BEWONER

KAMER

WIE?



WANNEER?



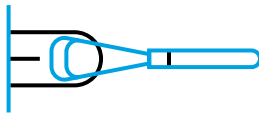
MATERIAAL



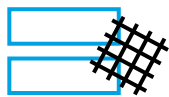
HOE?



- 1 Alle materiaal klaarleggen, handschoenen aandoen en kledij van de bewoner beschermen. Indien droge mond, glas water aanbieden.



- 2 Tong reinigen.



- 3 Reinigen van de mond met een gaasje of een zachte tandenborstel en water.

EXTRA OPMERKINGEN